

## Monthly Report

2016年3月号

特集

平成27年交通統計

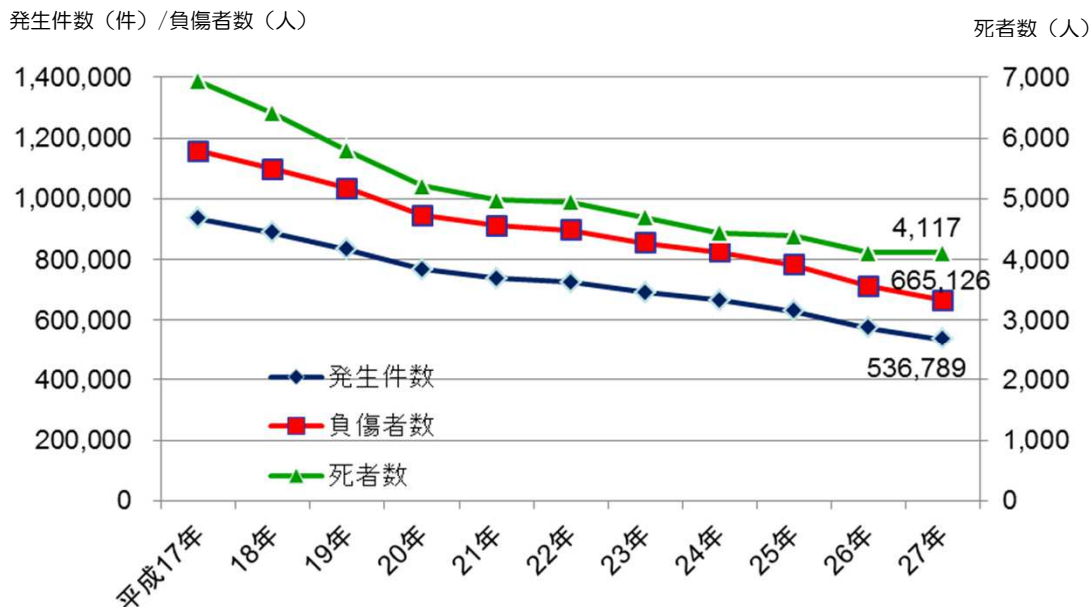
平成27年中の交通事故の発生状況が警察庁より公表されました。平成27年は、第9次交通安全基本計画の最終年度にあたり、死傷者数70万人以下という目標は達成しましたが、「24時間死者数を3,000人以下」という目標については、残念ながら達成できませんでした。今回は、平成27年中の交通事故発生状況と死者数の特徴について紹介します。

## 1. 平成27年中の交通事故発生状況

交通事故の死者数は、前年に比べて4人多い4,117人となっています。死者数が増加に転じたのは15年ぶりのこととなります。一方、発生件数は536,789件、負傷者数は665,126人となっています。<sup>\*1</sup>

※1 警察庁 「平成27年中の交通事故死者数について」 p.6(<http://www.e-stat.go.jp/SG1/estat/List.do?lid=000001142617>)

交通事故発生状況推移



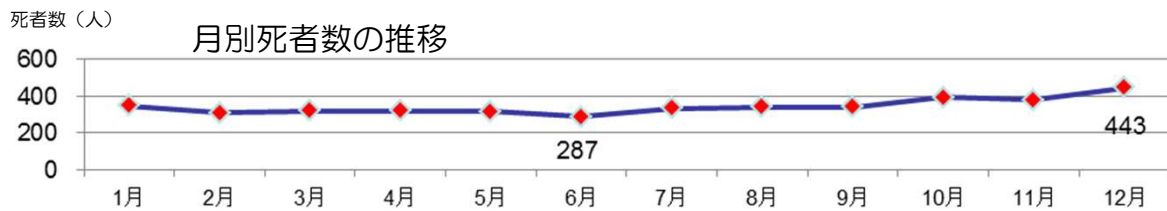
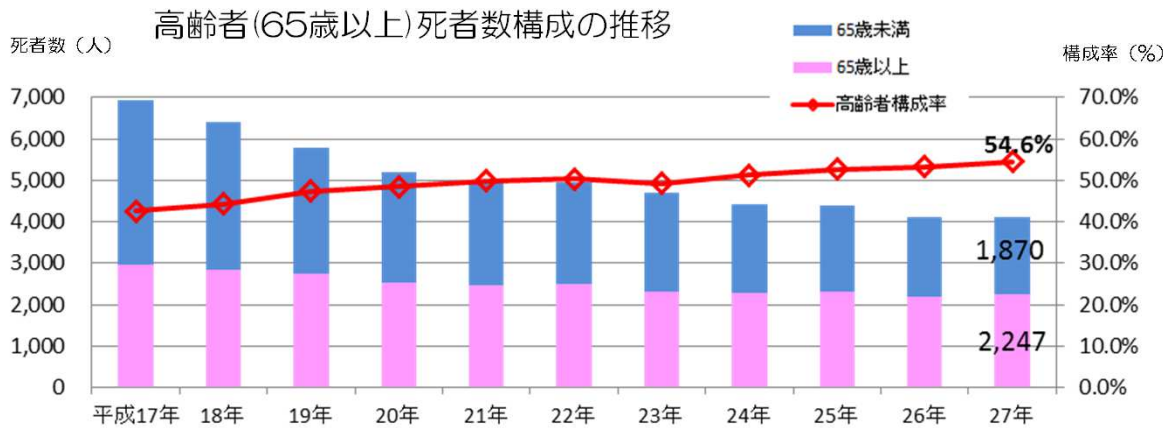
※警察庁 「平成27年中の交通事故死者数について」 P.1を基に当社で作成



SOMPO ホールディングス  
損保ジャパン日本興亜

### 2. 交通事故死者数の特徴

- 65歳以上の高齢者死者数は、前年より54人増加して2,247人でした。交通事故死者数に占める65歳以上の高齢者の割合は54.6%と過去最も高くなっています。
- 原付以上運転者(第1当事者)の飲酒運転による死亡事故は203件で、横ばい状態で多くの尊い命が交通事故の犠牲となっています。
- 月別に見ると、12月が最も多く443人、最も少なかったのは6月の287人でした。



※警察庁「平成27年中の交通事故死者数について」(<http://www.e-stat.go.jp/SG1/estat/List.do?lid=000001142617>) P.2とP.4を基に当社で作成



SOMPO ホールディングス  
 損害保険ジャパン日本興亜株式会社  
 〒160-8338 東京都新宿区西新宿1-26-1  
 ホームページ <http://www.sjnk.co.jp>

時間に余裕をもって、  
**「お・も・い・や・り」のある運転を!**  
**みなさまの無事故を願っております。**

エヌエスサービス(株) 一同